



طرح درس: وقف

این درس دارای چهار بخش با چهار لگوی متفاوت است که نحوه آموزش آن به قرار زیر میباشد:




توضیح: هرگاه حرف وقف دارای یکی از پنج حرکت ـِ باشد، در هنگام وقف، حرکتش به ـْ (سکون)

تبدیل می شود. برای هر حرکت ۳ کلمه بصورت لگو آماده شده است.




توضیح: هرگاه حرف وقف دارای حرکت ـُ باشد، در هنگام وقف این حرکت تبدیل به «ـَ» می شود. به

همین سبب این تنوین «ـُ» معمولاً با یک الف همراه است. برای این حرکت ۲ کلمه بصورت لگو آماده شده است.



توضیح: هرگاه حرف وقف دارای چهار حرکت «ـُ - اِ - یِ - وِ» باشد، در هنگام وقف تغییری نمی کنند. برای

هر حرکت ۲ کلمه بصورت لگو آماده شده است.



توضیح: هرگاه حرف وقف « ۀ » (تاء گرد) باشد، در هنگام وقف، تبدیل به «ه» (هـاء) شده و حرکتش نیز تبدیل به سکون می شود. برای این حرف نیز ۳ کلمه بصورت لگو آماده شده است.